


はぐら 建築工房 通信




第7号



2016. 06. 15.



皆さまこんにちは♪心地良い気候になった
と思ったのも束の間、あっという間に梅雨に
入ってしまいましたね(^-^: 真夏のような暑
さの日もあれば少し肌寒い日もあり、油断す
ると体調を崩してしまいそうな毎日です…。
皆さまも、くれぐれも体調管理にはお気をつ
け下さいね！

さて、今回も盛りだくさんの内容でお送り
します。ぜひお時間のある時に、お手に取っ
てご覧下さいませ♪



進捗現場情報* 続々完成♪

4月から着工していた工事が続々完成しました！
こちらは、旅館のトイレと内装工事のリフォーム工
事です。和式トイレを洋式トイレに入れ替え、床の
段差をなくしてタイルを張り替えました。とても
スッキリしたトイレになりました(^-^)



トイレ工事の Before→After



屋根・外壁工事の Before→After

そしてこちらは、内装・外装含めての大型リフォー
ム。先日全ての工事が完了しました！！住みながら
の工事で本当に大変だったかと思いますが、日に日
に綺麗になっていく姿を喜んで下さり、私たちも嬉
しかったです(*^0^*) 外観はまるで新築のよう♪

暮らしのまめ知識

*用意しておきたい防災グッズ

いつ起こるか分からない天災。災害にあった際、モノに
対してちょっとでも不自由しないためにも、万が一のとき
のために防災グッズは準備しておきましょう。

【用意しておきたい防災グッズ】

- 水：1人1日3Lがめやす
- 非常食：火を使わずに食べれるもの（レトルト食品、イ
ンスタント食品、缶詰、クラッカーなど）、離乳食
- 医薬品：常備薬、三角巾、包帯、ガーゼ、絆創膏、はさ
み、ピンセット、消毒薬、整腸剤、持病薬など
- 衣類：重ね着の出来る衣類、防寒具、毛布、下着類、靴
下、軍手、雨具、カイロ
- 停電時用：懐中電灯、ろうそく、マッチ、携帯ラジオ（手
巻きの充電式が便利）、予備の電池

第3回 防災グッズ

- 緊急時の避難・救助用：笛、コンパス、ナイフ、ロープ、
懐中電灯、シャベル、バール、ノコギリ、ハンマーなど
- 貴重品：現金（硬貨）、身分証明書、預貯金通帳、印鑑、
保険証など
- その他役に立つ日用品：布粘着テープ（マジックを使っ
てメモとして使用、ガラスの破片を取る）、ラップ（水不
足の時に食器に使用、保存など多用途に使える）、梱包用
ひも、風呂敷、ダンボール、生理用品、オムツ

*必要量に絞って、持ち出しやすい場所に！！

防災グッズはつつい色々揃えてしまいがちですが、
いざというときに自分が運べる量を考え、必要なものから
準備をしましょう。専門的なものを買う必要はなく、100
均でもしっかりと揃えることができます。

そして、準備した防災グッズは玄関先やベランダなどの、
“逃げやすい場所”に置いておきましょう。